


Име и презиме ученика:

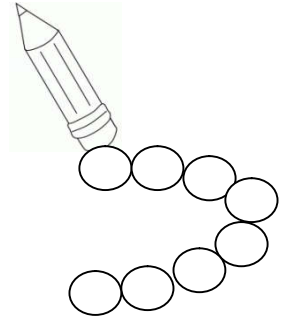
27.10.2017.

Језичке игре - други део

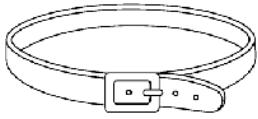
1. На линијама тачкама означи број гласова у свакој од речи представљених цртежом.



2. Обој онолико кружића колико у речи са слике има гласова.




3. Испод сваке слике напиши реч коју означава дата слика.





4. Повежи слику и реч кривом линијом.



виљушка

облак

гитара

кашика

брод

5. Допуни реченице речима.













Бака Драгана носи _____.

Клавир свира ученик _____.

Напољу лије _____ и дува _____.

Главни град Србије је _____.

6. Прочитај шта пише, па обој оно што си прочитао у сваком реду.

правоугаоник			
троугао			
круг			
квадрат			

7. Од датих речи напиши реченице.

је Киша падала. _____

плави има Деда шешир. _____

име Моје Бранко је . _____

дувао Ветар је јако. _____

8. Напиши две реченице по свом избору.

Коментар: