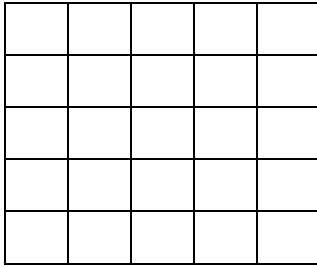
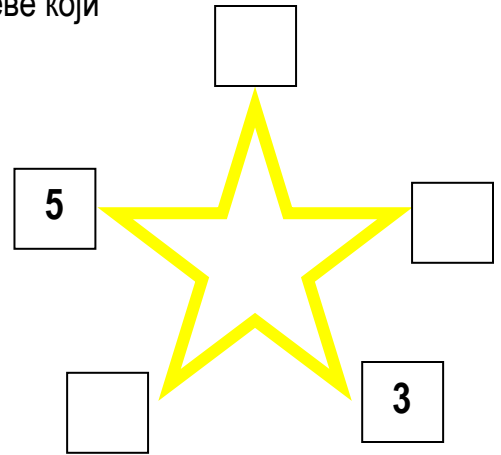


1. Обој квадратиће како показује број:



4 1 3 5 2

2. Упиши бројеве који недостају.

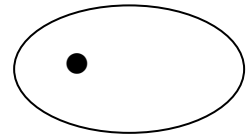
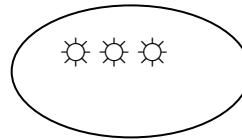
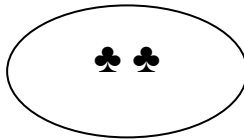
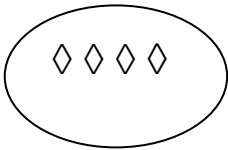
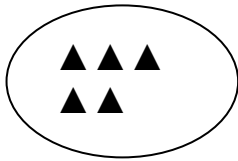


3. Допуни започете низове бројева:

1, 2, 3, 4, 5, 1, \_\_\_\_\_, \_\_\_\_\_, \_\_\_\_\_, \_\_\_\_\_.

5, 4, 3, 2, 1, \_\_\_\_\_, \_\_\_\_\_, \_\_\_\_\_, \_\_\_\_\_, \_\_\_\_\_.

4. Повежи скупове са одговарајућим бројем:



2

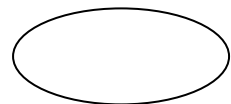
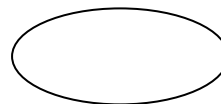
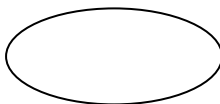
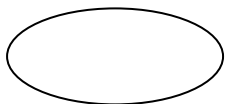
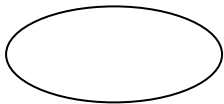
5

1

4

3

5. Доцртај кружиће тако да одговарају задатом броју



2

1

5

3

4

6. Доцртај или прецртај елементе скупова тако да у сваком скупу буде по 3 елемента.

