
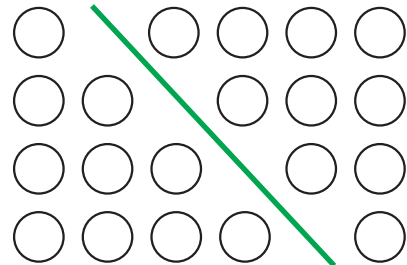
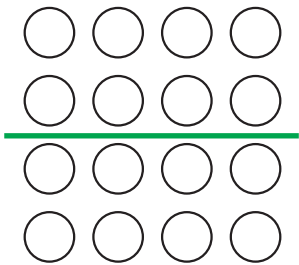


Спретност руку

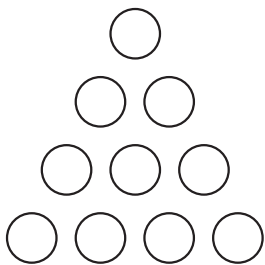
1. Добро зарезаном оловком учртај тачкицу у сваки кружић.



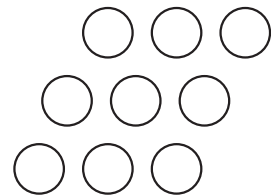
2. Наизменично учртавај тачкице у кружиће изнад и испод линије. Покушај да урадиш задатак без застајкивања.



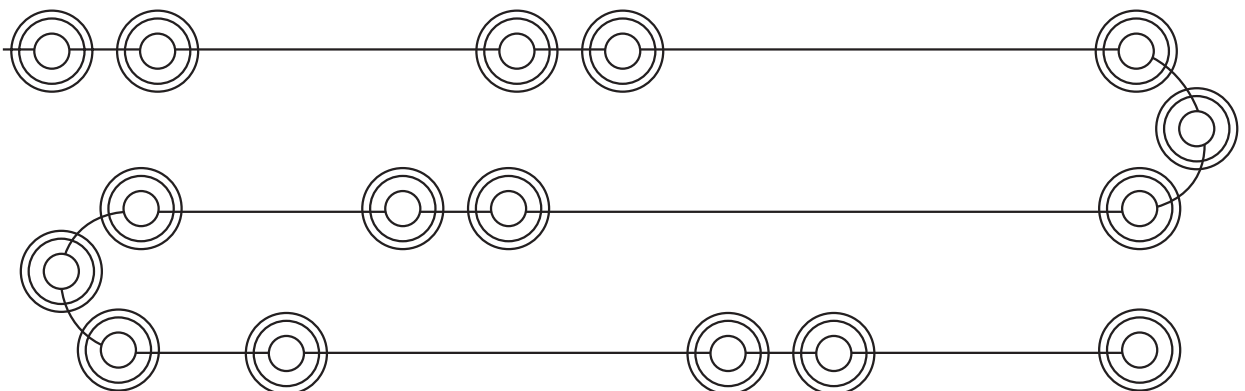
3. У сваки кружић учртај по 2 тачкице.



У сваки кружић учртај по 3 тачкице.

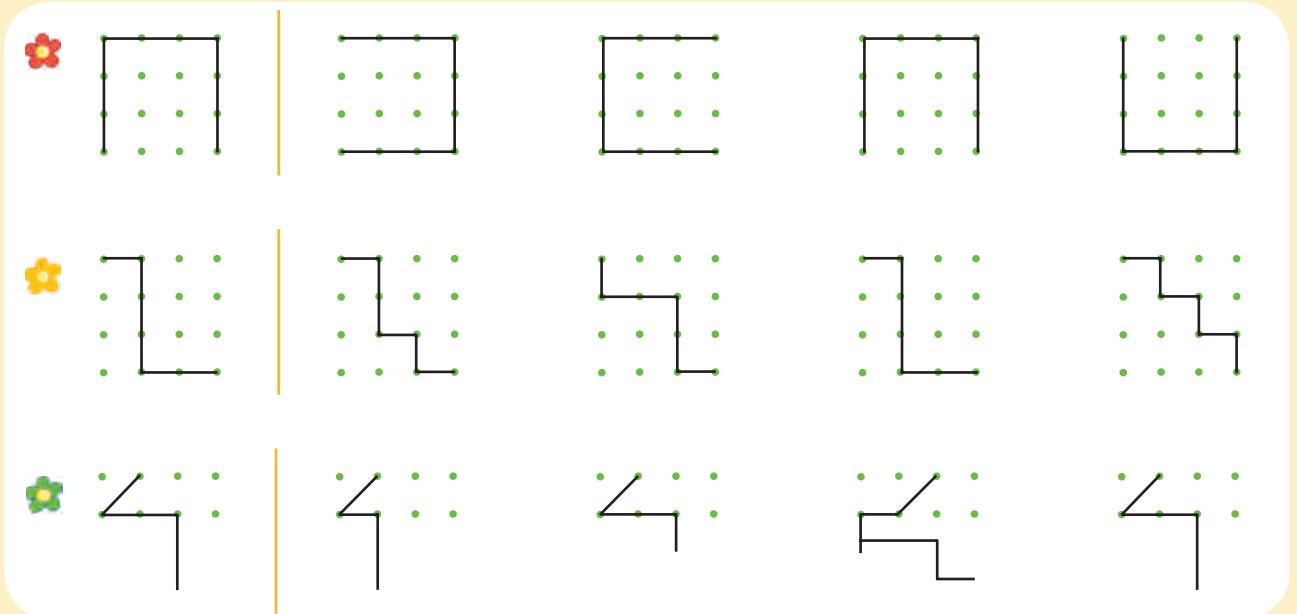


4. У средину сваког круга стави по једну тачку.

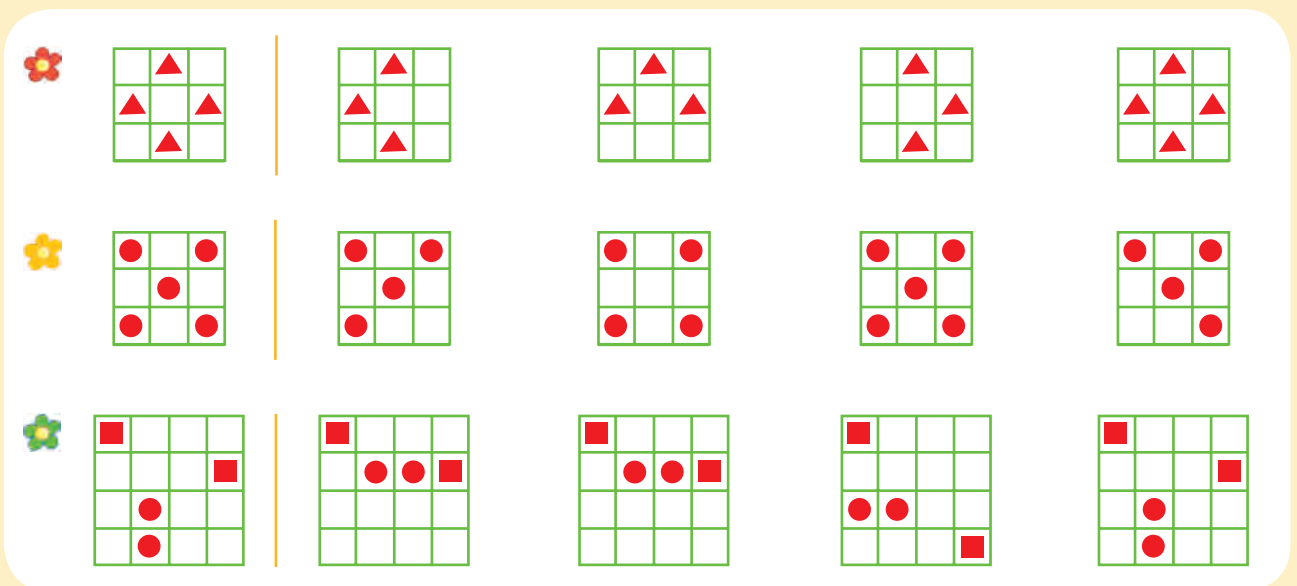


Дар опажања

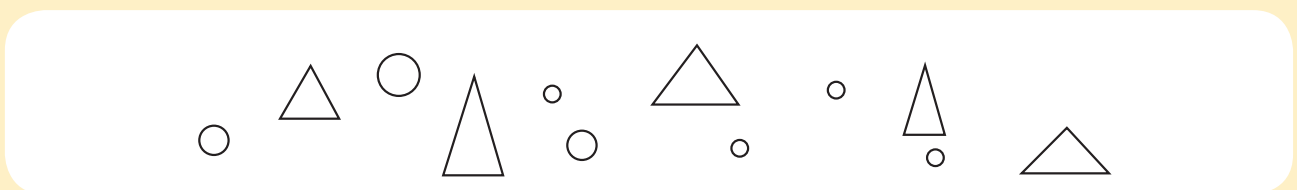
1. Посматрај пажљиво слике. Која слика је истоветна са првом сликом? Означи је звездицом.



2. Посматрај пажљиво слике. Која слика је истоветна са првом сликом? Означи је звездицом.



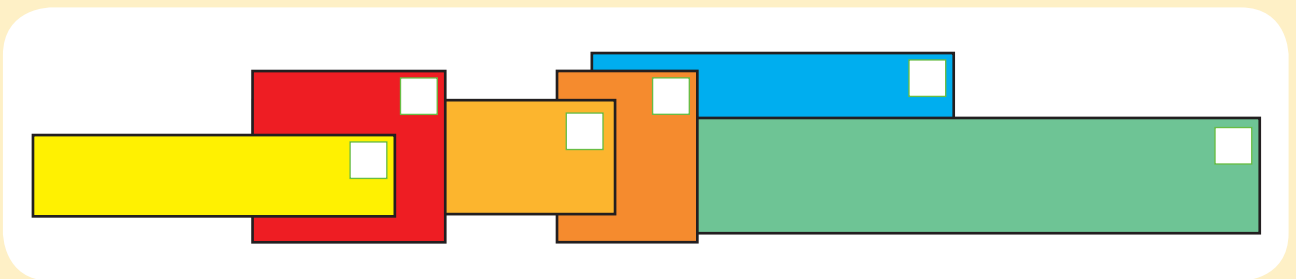
3. Погледај слику и процени којих облика има више, кругова или троуглова? Провери пребројавањем.



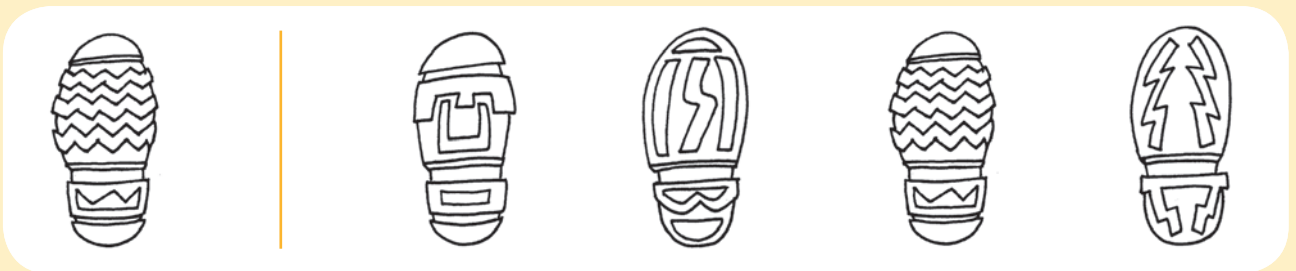
1. Посматрај слику, па је после прекриј. Наброји што више слика којих се сећаш.




2. Којим редоследом је Маја залепила налепнице? Означи их бројевима.



3. Који ђон од ципела је истоветан са првим ђоном? Пронађи га и обоји.



4. Од шест датих слика две су потпуно исте. Пронађи их и обоји.




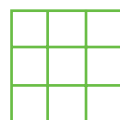
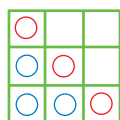
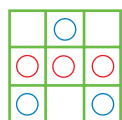
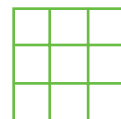

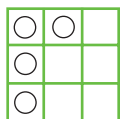
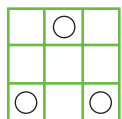
1. Угледавши тигра, једна животиња је побегла. Пронађи ту животињу и заокружи је.



2. Пажљиво посматрај слике. Пронађи и испричај у чему се разликују.



3. Покушај да запамтиш места кругова. Прекриј слику и покушај по сећању да уцрташ кругове на њихова места.




4. Пажљиво посматрај слике. Прекриј сваки ред посебно и покушај да испричаш колико цветова има од сваке врсте.




Оријентација у простору


1. Црвеном бојом обоји аутомобил који се налази испред камиона, а зеленом аутомобил који се налази иза мотоцикла.




2. Црвеном бојом обоји оне цветове који се налазе испред оgrade, а плавом цветове иза оgrade.




3. Сmeђом бојом обоји животиње које се налазе испред пса, а црном оне иза пса.




1. Заокружи оне предмете који су у природној величини од тебе мањи.




2. Испричај шта видиш на слици. Заокружи од сваке врсте најмањи примерак.



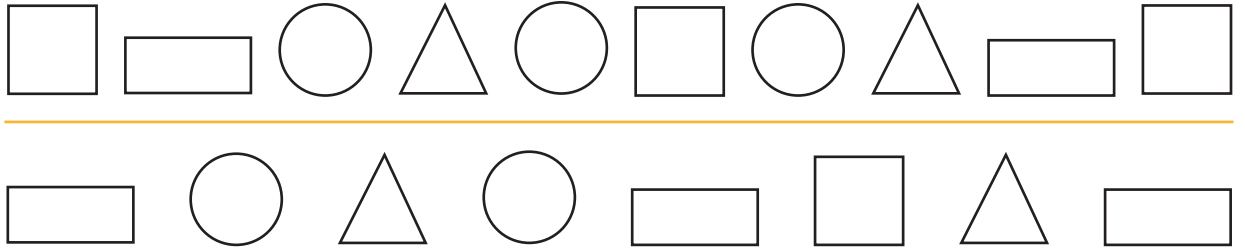
3. Где се шта налази на слици? Заокружи оног миша који се налази најдаље од мишје рупе.



4. Где се шта налази на слици? Заокружи оног коња који се налази најближе појилу.



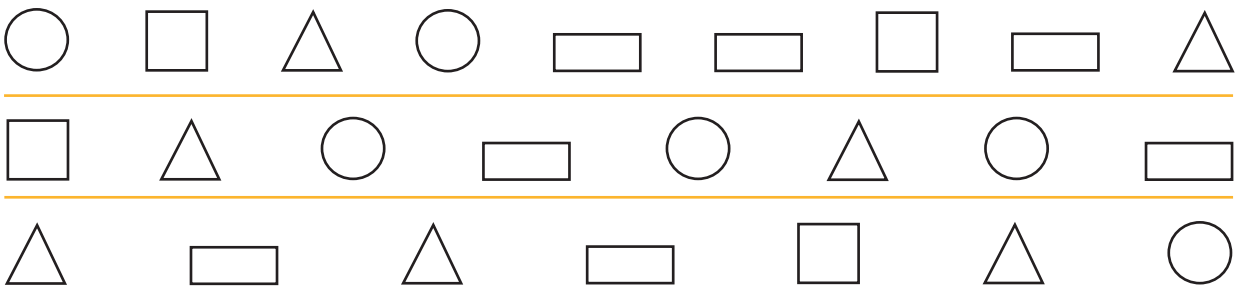
1. Црном бојом обоји кругове изнад линије, а жутом бојом троуглове испод линије.




2. Црвеном бојом обоји децу која се налазе на справама дечјег игралишта, а зеленом децу која су испод справа.



3. У горњем реду троуглове обоји црвеном бојом, у средњем реду кругове жутом бојом, а у доњем реду четвороуглове зеленом бојом.




4. Миша је своје играчке разместио на полицаи. Повежи оне играчке које су премештене на друго место.



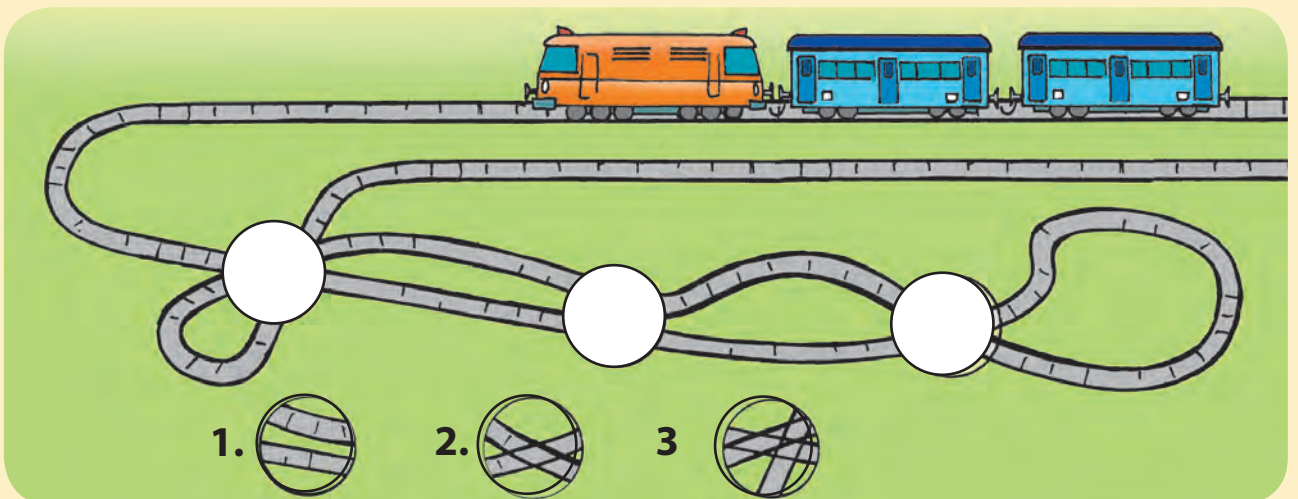
1. Где се шта налази на слици? Жутим бојем обоји предмет који је најближи дрвету.



2. Три зеца тако треба да претрче пољану са жбуњем да их лисице не примете. Уцртај путању која је за зечеве најбезбеднија.



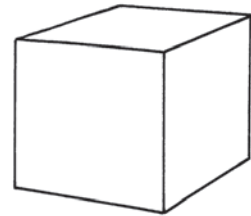
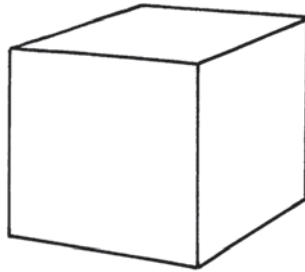
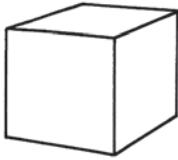
3. Упиши у беле кругове број оне раскрснице која је на том месту потребна, да би воз безбедно могао да се креће по шинама.




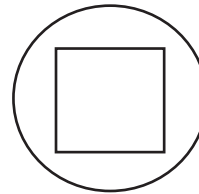
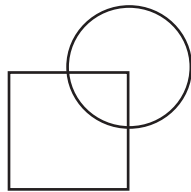
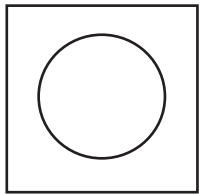
1. Повежи љуске од јајета са својим паром.



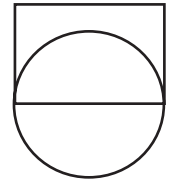
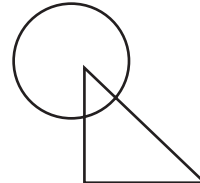
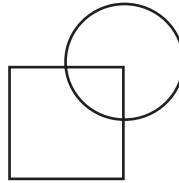
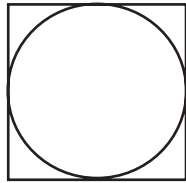
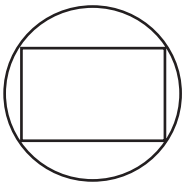
2. Обоји коцке. Најмању црвеном, средњу жутом, а једна је зелена.



3. У сваку слику уцртај по једну тачкицу тако да тачкица остане изван круга, а да буде унутар квадрата.



4. Која слика не одговара датом низу? Прецртај је.



5. Покушај да са што мање потеза помериш монете, да би уместо првог облика добио други облик. Колико потеза ти је било потребно? Уцртај толико тачкица у квадратиће.




Препознавање смерова

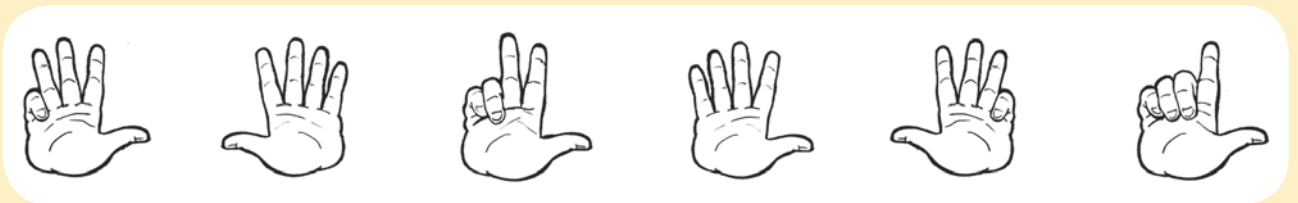
1. Обоји зеленом бојом леву руку сваке девојчице.




2. Обоји црвеном бојом ону децу која у левој руци држе књигу.




3. Зеленом бојом заокружи десне шаке.




4. У десне руке дечака доцртај мрежице за хватање лептира.




1. Зеленом бојом обоји превозно средство које скреће удесно, а црвеном које скреће улево.



2. У леве руке девојчица доцртај по један цветић. Заокружи ону девојчицу која стоји са дечакове десне стране.



3. Са Бојанове десне стране, као и са Маркове леве стране не седи нико. Са Душанове десне стране седи Јован. Упиши у квадратиће почетна слова имена деце у зависности ко где седи.


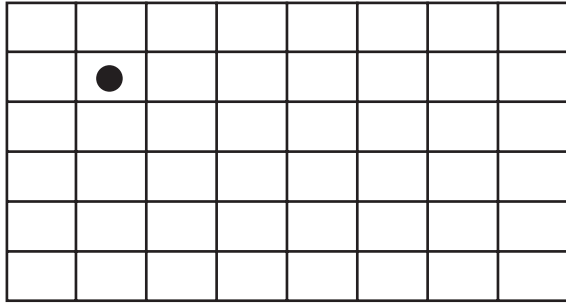


4. Са Сашине леве стране седи Мира, а са десне Андреј. Четврто дете се зове Зоран. Упиши у квадратиће почетна слова имена деце у зависности ко где седи.

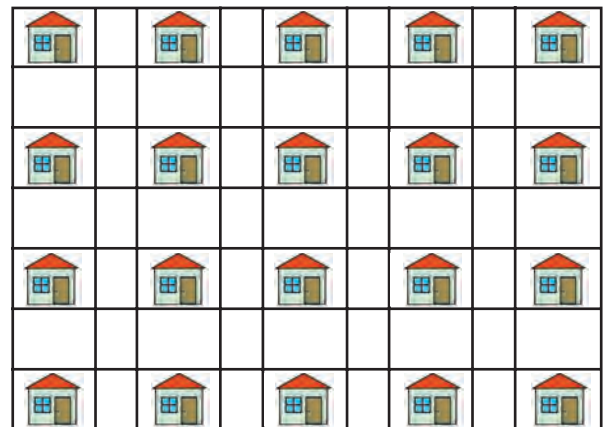
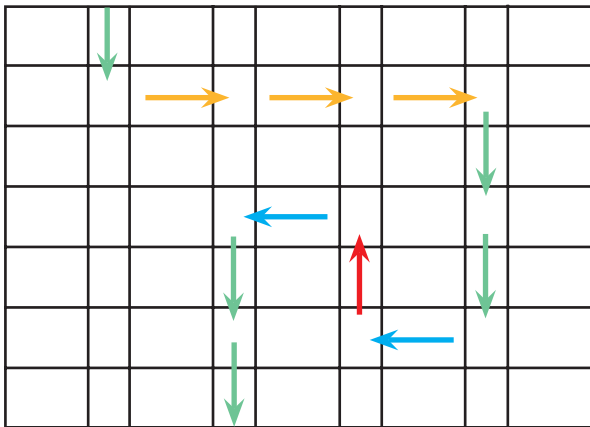


Сналажење у простору

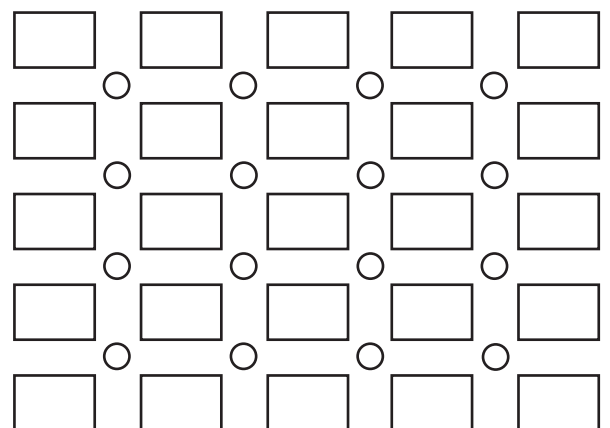
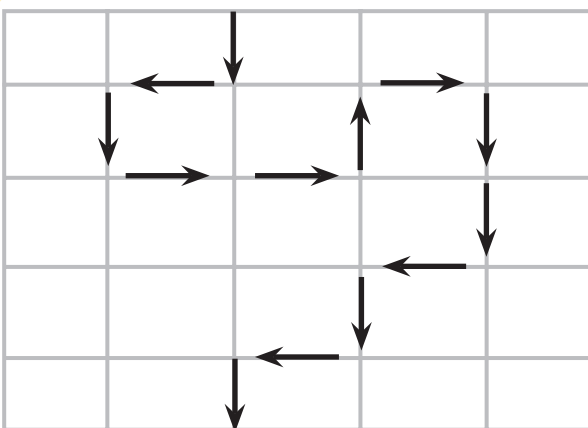
1. Потражи где се налази чоколада. Треба да кренеш од дате тачке. Три поља иди у правцу зелене стреле, после четири поља у правцу жуте стреле, а на крају два поља у правцу црвене стреле. Доцртај чоколаду у то поље до ког си стигао.








2. Пратећи стрелице на мапи можеш стићи до златне јабуке. На ком дрвету роди златна јабука?








3. Од четири сандука само се у једном налази благо. Уз помоћ стрелица пронађи сандук са благом.



1. Крени од датих кућица у правцу стрелица. Свака стрелица је за једно поље. Када стигнеш до краја путање, нацртај дрво.



 → ↑ → → → ↑ → ↓ 
 ↑ ↑ → → ↓ → ↓ ← 


 ↑ → ↓ → ↓ ↓ ← ← ← 
 → ↑ ↑ ← ↓ ← ← ↓ 


2. Објасни правце стрелица, користећи се изразима: *лево, десно, горе и доле*.

→ → ↑ → ↓ ↓ ← ↓ ↓ ← ↓ → → ↑ ← ↑ →

3. Уцртај у поља стрелице по датом упутству: *лево, доле, доле, десно, десно, горе, горе, десно, горе. Лево, доле, доле, десно, десно, горе, доле, доле, горе, лево, лево, десно, горе.*

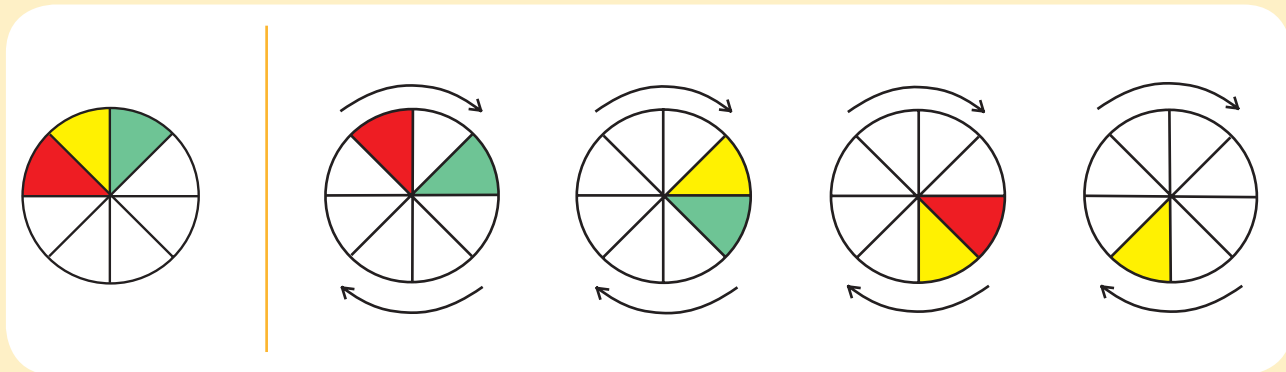


--	--	--	--	--	--	--	--	--	--	--	--	--	--	--

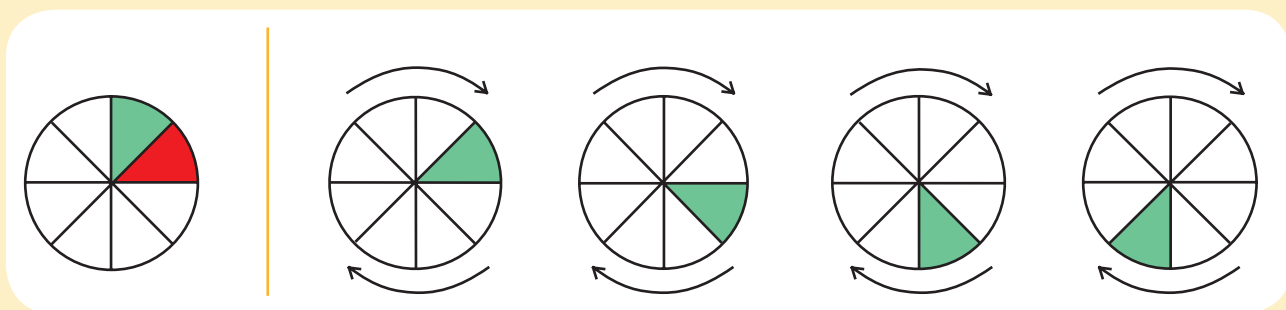


--	--	--	--	--	--	--	--	--	--	--	--	--	--	--

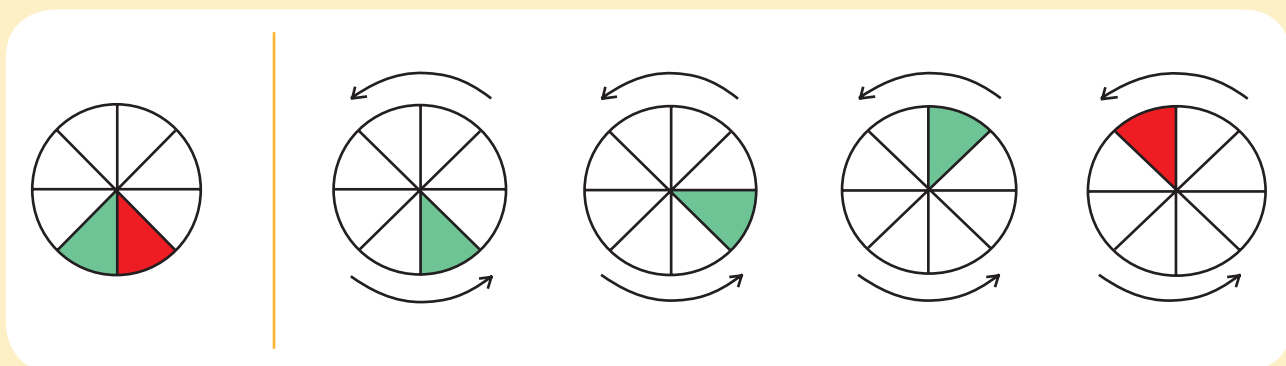
1. Точак се окреће у правцу стрелица. Три дела су обојена: један црвеном, други жутом, а трећи део зеленом бојом. Остали делови су беле боје. Пронађи места обојених делова, пратећи правце кретања точка и обоји их.



2. Точак се окреће у правцу стрелица. Пронађи места црвеног дела и обоји их.



3. Точак се окреће у правцу стрелица. Један део је црвене, други је зелене боје, док су остали делови беле боје. Пронађи места појединих делова и обоји их.



4. Точак се стално окреће. Облике који недостају учртај на места где они треба да буду.

