



Потребни су ти:


флаша од 1,5 л, литар сирћета, кашика детерџента за судове, кесица црвене боје за јаја, кесица соде бикарбоне, левак, земља, песак, гранчица



1. Стави флашу на земљу у дворишту и око ње направи брдашце од влажне земље и песка. Затим у флашу додај сирће и детерџент.



2. Затвори селотејлом доњи део левка. Стави левак у флашу.



3. Сипај соду бикарбону и боју у левак. Пробуши селотејл неком дугачком гранчицом и посматрај шта се догађа.

Сазнај и ово...

Кад сода падне у сирће, створиће се гас. Детерџент и тај гас направиће мноштво мехурића који ће почети да излазе на површину. Захваљујући боји, мехурићи ће бити црвени и личиће на лаву.

Из вулкана испиће црвена лава!

