



ДОБРО ДОШЛИ У ЗАБАВНИ СВЕТ МАТЕМАТИКЕ! ИГРАЈТЕ СЕ И РАЗМИШЉАЈТЕ!

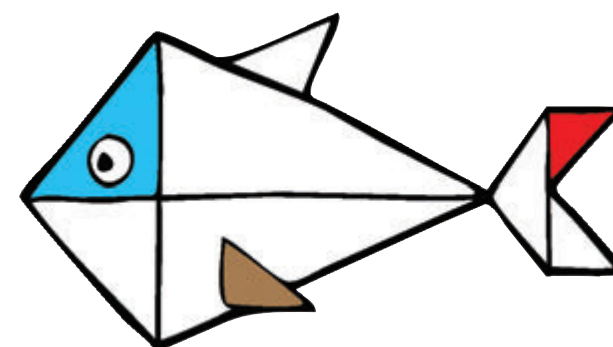

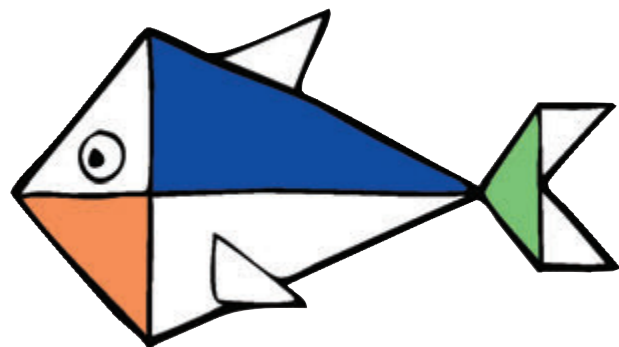

ПОМОЗИ МАЧЕТУ ДА ДОЂЕ ДО МАМЕ.



ПОВЕЖИ СЛИКЕ ПРЕМА СЛЕДЕЋЕМ РЕДОСЛЕДУ.



ОБОЈ СВЕ ТРИ РИБЕ
ТАКО ДА БУДУ
ЈЕДНАКЕ.





Деца из вртића кренула су с васпитачицом у шетњу. Када су дошли до пешачког прелаза, угледали су семафор. На њему су се палила светла – црвено, жуто, зелено. Васпитачица је рекла:
 – Децо, док је на семафору упаљено црвено светло, чекаћемо. Када се упали жуто светло, припремићемо се за прелазак улице. Тек када се упали зелено светло, прећи ћемо на другу страну улице.



Црвено – Стој!

Жуто – Спреми се, па се не бој!

Зелено – Напред!



СЕМАФОР



Једно дете показује кругове: црвени круг, жути или зелени.

Кругови треба да буду направљени од чврстог картона.

Дете бира круг који подиже и одређује каквим ће корацима остала деца ићи напред.

Остала деца понашају се онако како одређује боја на подигнутом кругу.

Подигнут зелени круг: 10 корака напред (као кенгур 10 скокова напред, као зец 10 скокова напред, 10 слоновских корака, 10 мрављих корака, 10 покрета као маца када се прикрада...).

Подигнут црвени круг: стаје се одмах.

Подигнут жути круг: припрема за кретање.



★ И друге боје могу нешто да поручују (на пример, ватрогасна кола су најчешће црвена). Наведите још неке примере саопштавања поруке бојом.

