

*Срећни новогодишњи и Божићни празници!*



## У сусрет Новој години

*занимљиви задаци за новогодишње празнике*



Аутор: Ивана Павковић

Уредник: Маја Радмановић



## Све о мени током новогодишњих и божићних празника

Зовем се

.....


Током празника највише  
волим да једем ...


.....  
.....  
.....  
.....  
.....  
.....


Обичај који највише  
волим је ....


.....  
.....  
.....  
.....  
.....  
.....  
.....  
.....


У наредној години желим да ...


 .....


 .....

 .....

 .....

 .....

 .....

 .....

 .....

Да сам Деда Мраз, ја бих...

.....  
.....  
.....  
.....  
.....  
.....

**Напиши  
писто  
Деда Мразу.**



Драги Деда Мразе,

---

---

---

---

---

---

---

---

---

---

---

---

---

---

---

Твој/а \_\_\_\_\_


## Напиши честитку

У школи сте учили како се пише честитка.

Напиши честитку свом најбољем другу или другарици и пожели му/јој срећан Божић!







# Баџи коџкицу и наџртај Снешка



Узми коџкицу из друштвене игре „Човече не љути се“. Баџи коџкицу 4 пута. Свако баџање открива другачији елемент твог цртежа.

|  | 1. баџање | 2. баџање | 3. баџање | 4. баџање |
|--|-----------|-----------|-----------|-----------|
|  |           |           |           |           |
|  |           |           |           |           |
|  |           |           |           |           |
|  |           |           |           |           |
|  |           |           |           |           |
|  |           |           |           |           |



## Празнични судоку



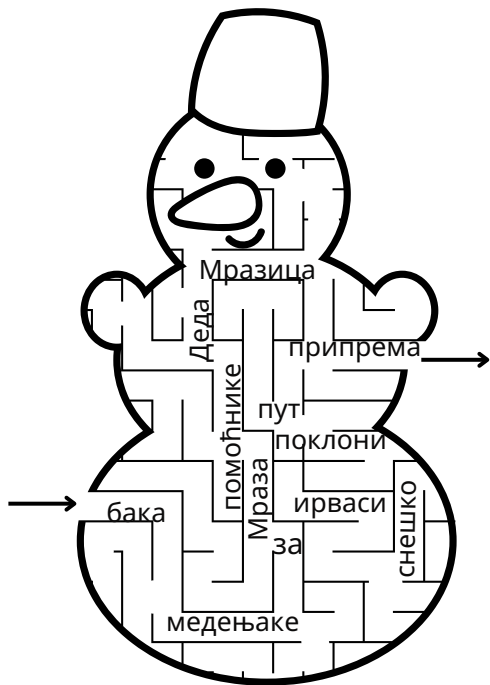
Попуни судоку укрштеницу.  
Доцртај слике у одговарајућа поља.  
Упутство: Сваки ред и колона треба да  
буду попуњени одговарајућим  
сликама, али тако да се слике не  
понављају ни у реду ни у колони.





# ИГРАМО СЕ РЕЧИМА

- Пронађи пут кроз Снешков лавиринт. Записуј редом речи на које наиђеш. Затим промени редослед речи да добијеш реченицу.



- Поређај следеће речи по азбучном реду: Божић, чесница, положајник, Нова година, свећа, радост, Деда Мраз, ирваси, мир.

---

---

---

---

---

---

---

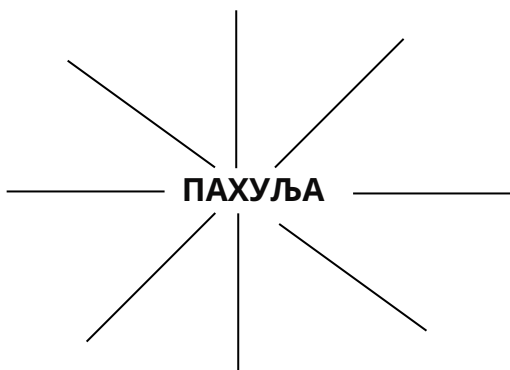
---

- Од слова А, Д, З, М, Р, В, И, Е, З, П, Н осмисли што више речи.

---

---

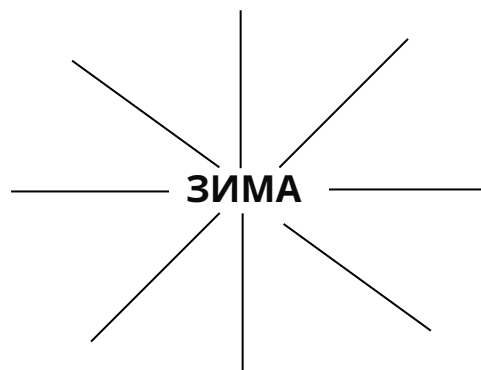
- Каква може бити пахуља? Напиши речи које је описују на линији.



- Танке ноге имам и по снегу вешто ходам, док ми црвен носић пут осветљава. Ко сам ја?

---

- Каква може бити зима? Напиши речи које је описују на линији.



- Волим накит и светлуцаве траке. На врх главе звезда ме краси. Ко сам ја?


---



# Забавна страна


Обој.

|   |   |
|---|---|
| 1 | 5 |
| 2 | 6 |
| 3 | 7 |
| 4 |   |



Да би дошао до јелке Деда Мраз треба да прође кроз лавиринт. Помози му! Пази! Деда Мраз може да се креће само по пољима на којима се налазе бомбоне.

Пронађи десет поклона и обој их.







# Забавна страна

Повежи сваког Снешка са одговарајућом сенком.

Колико има рукавица?  
Напиши одговарајући број на линији.

\_\_\_\_\_



## Мозгалица



+



= 6



+



= 10



-



= 3



+



= ?

## ОБОЈ ПОЉА И ОТКРИЈ ТАЈАНСТВЕНУ СЛИКУ

|    | А | Б | В | Г | Д | Ђ | Е | Ж | З | И |
|----|---|---|---|---|---|---|---|---|---|---|
| 1  |   |   |   |   |   |   |   |   |   |   |
| 2  |   |   |   |   |   |   |   |   |   |   |
| 3  |   |   |   |   |   |   |   |   |   |   |
| 4  |   |   |   |   |   |   |   |   |   |   |
| 5  |   |   |   |   |   |   |   |   |   |   |
| 6  |   |   |   |   |   |   |   |   |   |   |
| 7  |   |   |   |   |   |   |   |   |   |   |
| 8  |   |   |   |   |   |   |   |   |   |   |
| 9  |   |   |   |   |   |   |   |   |   |   |
| 10 |   |   |   |   |   |   |   |   |   |   |

### ЦРВЕНО:

Д1, Ђ1, Е1, Ж1, З1, В2, Г2, Д2, Ђ2, Е2, В3, Г3, Д3, Ђ3, Е3, Ж3, Б4, З4, Д9, Ђ9

### БОЈА КОЖЕ:

Г5, Д5, Ђ5, Е5, В6, Д6, Ђ6, Ж6, В7, Г7, Д7, Ђ7, Е7, Ж7, В8, Ж8

### СВЕТЛОРОЗЕ:

Д7, Ђ7

### СВЕТЛОПЛАВО:

А1, Б1, В1, Г1, И1, А2, Б2, Ж2, З2, И2, А3, Б3, З3, И3, А4, И4, А5, И5, А6, И6, А7, И7, А8, И8, А9, И9, А10, Б10, З10, И10

### ЦРНО:

Г6, Е6








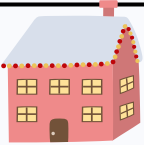
Деда Мразу су испали поклони из санки. Послао је патуљка да их пронађе и донесе до кућице.

Помози патуљку да са што мање корака покупи изгубљене поклоне.

Патуљак се креће горе, доле, лево и десно кроз таблу.

Користи понуђене стрелице да опишеш кораке које патуљак прави да би покупио све поклоне. Изброј кораке! Распитај се да ли неко од твојих другара има другачије решење. Најбоља решења имају ученици са најмањим бројем корака.



|   |  |   |  |  |
|---|--|---|--|--|
|    |  |   |  |  ← ПОЧЕТАК |
|   |  |   |  |  |
|   |  |   |  |          |
|   |  |  |  |  |
|  |  |   |  |  |

ЦИЉ →

Пажљиво погледај табелу па попуни како је започето.

|   |   |  |   |   |  |   |   |          |
|---|---|--|---|---|--|---|---|----------|
| Ж |    |  |   |   |  |   |  |          |
| Е |   |  |  |   |  |   |   |          |
| Ђ |    |  |   |   |  |   |  |          |
| Д |   |  |   |  |  |   |   |          |
| Г |   |  |   |   |  |   |   |          |
| В |   |  |   |   |  |  |   |          |
| Б |  |  |   |   |  |   |   |          |
| А |   |  |   |   |  |   |   |          |
|   | <b>1</b>  | <b>2</b>   | <b>3</b>  | <b>4</b>  | <b>5</b>   | <b>6</b>  | <b>7</b>  | <b>8</b> |



( **Е**, **4** )



( \_ , \_ )



( \_ , \_ )



( \_ , \_ )



( \_ , \_ )



( \_ , \_ )



( \_ , \_ )



( \_ , \_ )



( \_ , \_ )



( \_ , \_ )



Нацртај слику на основу датог алгоритма.

ПОЧЕТАК ▶

Нацртај велики ▲ .

Обој троугао зеленом бојом.

Нацртај 5 малих ● у троуглу.


Обој кругове различитим бојама.

Нацртај ★ на врху троугла.

Обој звезду жутом бојом.

Нацртај ■ на дну троугла.

Обој правоугаоник браон бојом.



Састави алгоритам за цртање Снешка Белића, потом га нацртај.

ПОЧЕТАК ▶



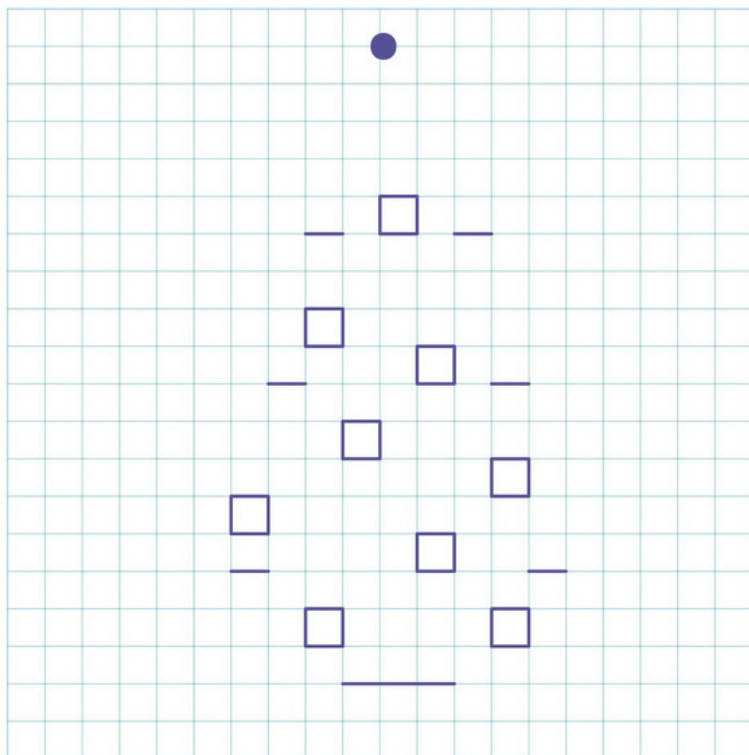
## Пронађи 10 разлика



## Откриј шта је на цртежу -графички диктат







1→ 2↓ 1→ 1↓ 1→ 1↓ 1→ 1↓ 1← 1↓ 1→ 1↓ 1→  
 1↓ 2→ 1↓ 3← 1↓ 1→ 1↓ 1→ 1↓ 1→ 1↓ 2→ 1↓  
 4← 1↓ 1→ 1↓ 1→ 1↓ 5← 1↓ 3← 1↑ 5← 1↑ 1→  
 1↑ 1→ 1↑ 4← 1↑ 2→ 1↑ 1→ 1↑ 1→ 1↑ 1→ 1↑  
 3← 1↑ 2→ 1↑ 1→ 1↑ 1→ 1↑ 1← 1↑ 1→ 1↑ 1→  
 1↑ 1→ 2↑

Цртај почев од тачке, крећући се онако како показују стрелице. Открићеш шта се крије на слици.



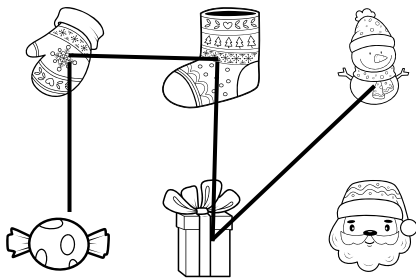


# РАЗМИШЉАЛИЦЕ

|   |   |   |   |  |   |
|---|---|---|---|--|---|
| 1   | 2   | 3   | 4   | 5  | 6   |
|  |  |  |  |  |  |

4 → 6 → 5 → 3 → 2

6 → 2 → 5 → 1 → 4



1 → 4 → 5 → 6 → 3

3 → 2 → 5 → 6 → 1



2 → 5 → 3 → 6 → 4

5 → 4 → 1 → 6 → 3



## ПОКРЕНИ ВИЈУГЕ

Ближи се поноћ. Ана, Вера и Сања су огладнеле. Пошто су током дана појеле много слаткиша родитељи су им дозволили да узму само воће. Међутим, остале су само јабука, банана и поморанџа. Откриј колико која девојчица има година помоћу воћа које оне воле.

### Упутство за рад:

- Прво прочитај све трагове и пронађи оне најосновније;
- Трагови означи на мрежи знаком + за тачно и знаком - за нетачно без употребе других информација;
- Након овога, треба поново да прочиташ трагове и системом елиминације решиш задатак.

|      |           | узраст   |          |           | воће   |        |           |
|------|-----------|----------|----------|-----------|--------|--------|-----------|
|      |           | 8 година | 9 година | 10 година | јабука | банана | поморанџа |
| име  | Ања       |          |          |           |        |        |           |
|      | Вера      |          |          |           |        |        |           |
|      | Теа       |          |          |           |        |        |           |
| воће | јабука    |          |          |           |        |        |           |
|      | банана    |          |          |           |        |        |           |
|      | поморанџа |          |          |           |        |        |           |

### Трагови:

- Ања воли банане.
- Вера нема 10 година.
- Девојчица која има 10 година воли поморанџе.
- Вера воли јабуке.



## Мој омиљени празнични колач



Који је твој омиљени празнични колач? Напиши његов назив у правоугаоник, потом запиши све састојке и кораке његове припреме.

**Састојци:**

**Припрема:**

---

---

---

---

---

---

---

---

---

---

---

---

---

---

---

---

## Осмили Деда Мразов костим

Ове године мрзовољни патуљак се припремио да сакрије све новогодишње поклоне од Деда Мраза. Деда Мраз је то чуо и решио је да га надмудри тако што ће се прерушити да га патуљак не препозна.

Помози му и осмили решење за његов нови костим.

Да ли би костим имао неке чаробне моћи? Нацртај костим и опиши га.




---

---

---

## Осмисли изглед Деда Мразовог новог џака

Деда Мраз је решио да ове године промени џак за пакетиће. Помози му да пронађе најлепшу. Украси његов џак.



## Осмисли и нацртај нову играчку!

Замисли да си Деда Мразов помоћник Патуљко Смишљалић и да треба да осмислиш нову играчку која би требало да се свиђи многобројној деци.

Нацртај  
играчку.

Опиши  
играчку.

Како би је назвао/ла?

По чему је посебна?



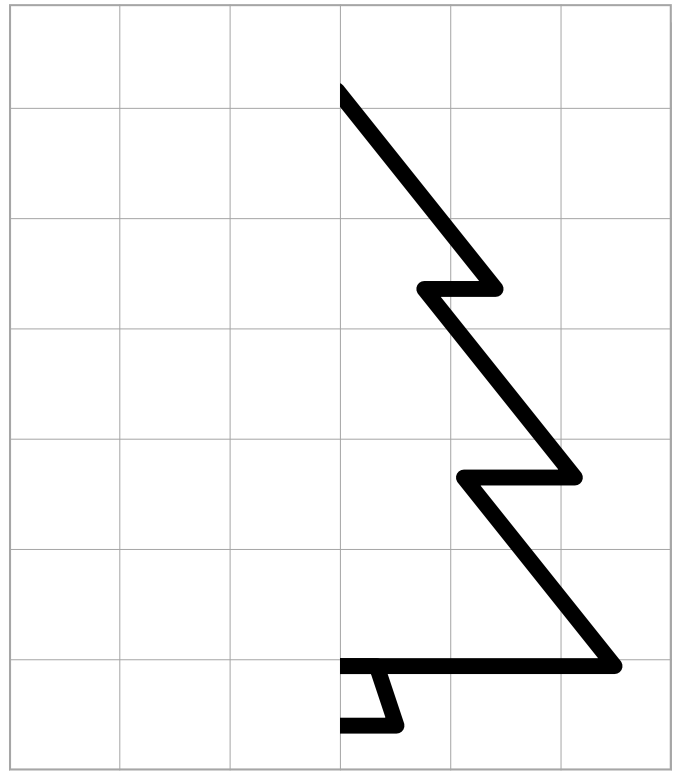
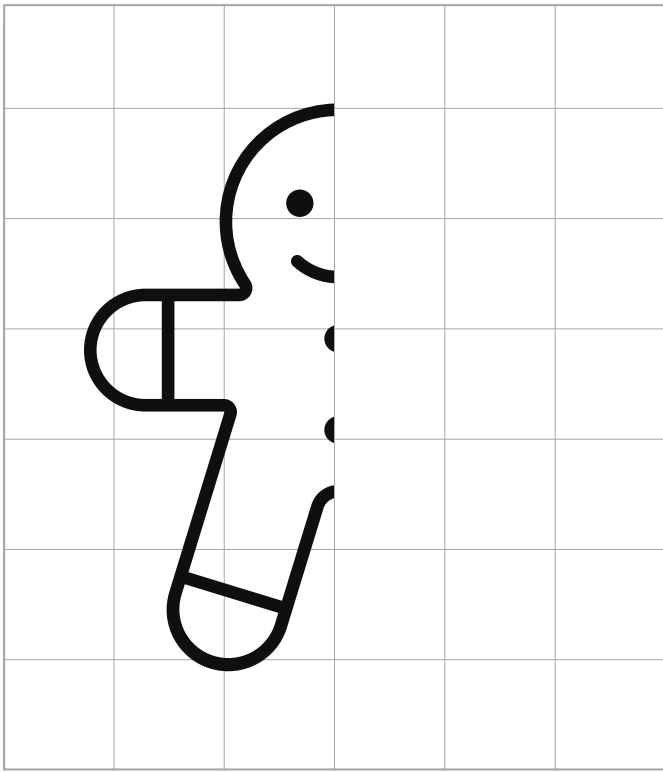
Како би се деца играла са њом?



## Допуни цртеж



Користи квадратну мрежу да нацрташ другу страну фигуре.



# Новогодишње рачунање

На линији упиши одговарајуће бројеве.

 = 2    
  = 3    
  = 5

 10    
  = 5    
  = 1

 +  = \_\_\_\_\_

 -  = \_\_\_\_\_




 +  = \_\_\_\_\_

 -  = \_\_\_\_\_

 +  = \_\_\_\_\_

 -  -  = \_\_\_\_\_

 +  +  = \_\_\_\_\_

 -  -  = \_\_\_\_\_

 +  +  = \_\_\_\_\_

 -  -  = \_\_\_\_\_





 +  +  = \_\_\_\_\_

 -  -  = \_\_\_\_\_

 +  +  = \_\_\_\_\_

 -  -  -  = \_\_\_\_\_

 +  +  +  = \_\_\_\_\_

 +  +  +  = \_\_\_\_\_

 -  -  -  -  = \_\_\_\_\_







# Математичка бојанка



- |               |                |
|---------------|----------------|
| 0 - црно      | 6 - браон      |
| 1 - плаво     | 7 - зелено     |
| 2 - љубичасто | 8 - сиво       |
| 3 - розе      | 9 - наранџасто |
| 4 - жуто      | 10 - боја коже |
| 5 - црвено    |                |

## Новогодишња прича

Вече уочи Нове године Дуња и Уна су биле веома узбуђене. Управо су завршиле прво полугодиште првог разреда и веома су се радовале распусту. Ове године су први пут заједно славе и Нову годину.

Док су се спремале за спавање, чуле су куцање на прозору. Погледале су напоље и угледале човечуљка са црвеном капицом на глави. Био је то главни помоћник Деда Мраза! „Хо хо хо! Срећна Нова година, Дуња и Уна!“, узвикнуо је! „Имам посебан задатак за вас. Да ли бисте желеле да нам помогнете вечерас да однесемо поклоне деци?“, упитао их је.

Дуња и Уна нису могле да верују својим ушима. Истовремено су протрљале очи рукама како би се увериле да је то само сан, али патуљак је и даље стајао испред њих. Одувек су желеле да помогну Деда Мразу да однесе поклоне, а сада су добиле прилику. "Да, да, да!", узвикнуше обе скачући горе-доле по креветима. Патуљак се насмејао и рекао: „Добро онда, хајде да почнемо. За мном! Чека нас Деда Мраз.“ Искочиле су кроз прозор и упутиле се за маленим патуљком. Црвено-бели патуљак је повео девојчице до Деда Мраза који их је чекао у саоницама паркираним на крову куће. Ускочиле су у саонице. Деда Мраз их је покренуо. Лако су узлетели остављајући испод саоница уснуло насеље.

Одушевљене девојчице су упијале погледом светлוצави град из лебдећих санки. Деда Мраз је објаснио да има још неколико кућа које треба да посети. Дао је девојчицама чаробни дар да могу да лебде и по врећу поклона за испоруку. Обе су биле одушевљене док су летеле од куће до куће, остављајући поклоне испод јелки и пунећи чарапе посланицама. Радиле су заједно, помажући једна другој да се пењу и спуштају кроз димњаке и водећи рачуна да сваки поклон буде достављен коме треба. Коначно, након дуге ноћи достављања поклона, Деда Мраз је девојчице вратио њиховој кући. Захвалио им се на труду и свакој дао посебан поклон: привезак у облику својих саоница. Обећао им је да ће их посетити и наредне године.

Дуња и Уна су биле пресрећне. Имале су најфантастичнију авантуру у животу и једва су чекале да је понове следеће године. Вратиле су се кући. Док су се смештале у кревет, уморне и срећне, Дуња је рекла Уни: „Можеш ли да верујеш? Ми смо Деда Мразове помоћнице!“ Уна се насмешила и одговорила: „Знам! Била је то најбоља новогодишња ноћ до сада.“

Како се зову девојчице?

---

Шта је Деда Мраз замолио девојчице?

---

Како су девојчице испоручивале поклоне?

---

---

Шта су девојчице добиле од Деда Мраза?

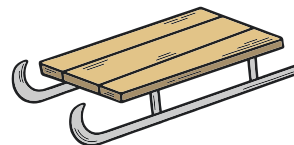
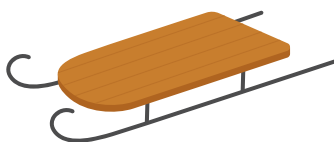

---

Какву авантуру би ти волео/ла да имаш са Деда Мразом?

---

# ИЗАЗОВ бр. 1

## НАПРАВИ МАЛЕ САНКЕ



Можеш ли да замислиш како су изгледали привесци санки које су девојчице добиле од Деда Мраза? Како су оне радиле?

Покушај да направиш санке од доступног материјала.

Пре почетка рада добро размисли како би побољшао/ла своје санке. По чему би се оне издвојиле?

Прво направи цртеж свог изума, а потом пређи на израду.

Можеш да се такмичиш у са неким од укућана у овом изазову.

### Потребан материјал:

дрвени штапићи

празна кутија од јаја


маказе

фломастери

лепак

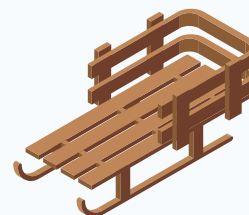
селотејп трака

гумице




### Изазов:

Направи стабилне санке за 40 минута користећи доступан материјал и тестирај њихову издржљивост.



# Санке - процени свој рад!

Скица:



Кораци у изради:

---

---

---

---

---

Оцени свој рад:



Како би унапредио/ла свој рад?

---

---

---

---

---

Шта ти се свидело у изгледу твојих санки  
и у самом раду?

---

---


---

---

---

---

## Прича у сликама



Пажљиво погледај сличице. Шта је на њима приказано?  
Смисли кратку причу на основу сликица и запиши је.  
Не заборави да причи даш наслов.



---

---

---

---

---

---

---

---

---

---

---

---

---

---

---

---

---

---

---

---

---

---

---

---

---

---

---

# Баци коцкицу и смисли причицу



Узми коцкицу из друштвене игре „Човече не љути се“. Баци коцкицу 3 пута. Свако бацање открива другачији елемент твоје приче. Када завршиш са бацањем коцкице, смисли и напиши занимљиву причу на основу добијених елемената.

|  | 1. бацање<br><b>ЛИК</b> | 2. бацање<br><b>МЕСТО</b> | 3. бацање<br><b>ЗАПЛЕТ</b>                |
|--|-------------------------|---------------------------|---|
|  |                         | новогодишња прослава      | поломљене саонице                         |
|  |                         | продавница играчака       | прехлађени ирваси                         |
|  |                         | твоја кућа                | неко је нестао                            |
|  |                         | Деда Мразова радионица    | крађа играчака                            |
|  |                         | северни пол               | неко покушава да уништи дочек Нове године |
|  |                         | кров куће                 | деда Мраз се успавао                      |



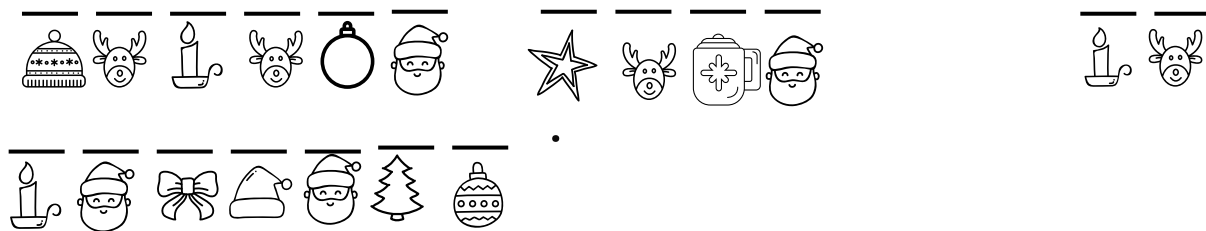


# ТАЈНЕ ПОРУКЕ



|   |   |   |   |   |   |   |   |   |   |
|---|---|---|---|---|---|---|---|---|---|
| А | Б | В | Г | Д | Ђ | Е | Ж | З | И |
|   |   |   |   |   |   |   |   |   |   |
| Ј | К | Л | Љ | М | Н | Њ | О | П | Р |
|   |   |   |   |   |   |   |   |   |   |
| С | Т | Ђ | У | Ф | Х | Ц | Ч | Џ | Ш |
|   |   |   |   |   |   |   |   |   |   |

Откриј следећу поруку.



Откриј следећу поруку и сазнај о којој је песми реч. На линији напиши њен назив.



Користећи табелу са претходне стране, напиши тајну поруку и дај је некоме од укућана да је открије.

# ИЗАЗОВ бр. 2

## НАПРАВИ ШТО ДУЖИ ЛАНАЦ И УКРАСИ СОБУ



Ближи се Нова година и треба да украсиш собу.

У овом изазову треба да направиш што дужи ланац користећи доступан материјал.

Можеш да се такмичиш у са неким од укућана у овом изазову.



### Потребан материјал:

Лист папира А4 формата, маказе и селотејп трака.


### Изазов :

Направи што дужи ланац за 20 минута користећи доступан материјал.



# Ланац од папира - процени свој рад!

Скица:



Кораци у изради:

---

---

---

---

---

Оцени свој рад



Како би унапредио/ла свој рад?

---

---

---

---

---

Шта ти се свидело у изгледу твог ланца и у самом раду?

---

---

---


---

---

---

# ИЗАЗОВ бр. 3

## НАПРАВИ НАЈВИШУ НОВОГОДИШЊУ ЈЕЛКУ



Сигурно много волиш да китиш јелку и украшаваш свој стан пред празнике. У овом изазову треба да направиш што вишу новогодишњу јелку користећи доступан материјал.

Пре почетка рада направи цртеж како ће јелка изгледати водећи рачуна да конструкција јелке треба да буде чврста и ставилна, тако да може самостално да стоји.

Можеш да се такмичиш у изазовима са неким од укућана.

### Изазов број 3:

а) Направи највишу јелку за 3 минута користећи папирне чаше.



б) Направи највишу јелку за 15 минута користећи карте.



# Највиша јелка - процени свој рад!

а) Скица:



Кораци у изради:

---

---

---

---

---

---

Оцени свој рад



Како би унапредио/ла свој рад?

---

---

---

---

---

---

Шта ти се свидело у изгледу твоје јелке и у самом раду?

---

---

---

---

---

---

**б) Скица:**



**Кораци у изради:**

---

---

---

---

---

---

**Оцени свој рад**



**Како би унапредио/ла свој рад?**

---

---

---

---

---

---

**Шта ти се свидело у изгледу твоје јелке и у  
самом раду?**

---

---

---

---


---

---



## Најзанимљивији новогодишњи догађај

Који догађај током празника је оставио највећи утисак на тебе? Илуструј га унутар снежне кугле. Можеш и да напишеш неколико реченица о томе.



---

---

---

---

Обој Медењакову кућицу. Исеци сличицу по ивицама, затим савиј по испрекиданим линијама и залепи.

