


## 2. СКУПОВИ

име и презиме \_\_\_\_\_




1. Прецртај елементе који не припадају датом скупу.



2. Нацртај скуп воћа.




3. Елементи свих скупова су шољице. Обој само чланове најбројнијег скупа.



4. Нацртан је скуп лептирова. Нацртај скуп цветова тако да их има исто као и лептирова.







5. Издвој црвеном линијом скуп свих малих птица.






Повежи стрелицом скупове који имају исти број елемената.




Миша треба да сложи све ствари на полице. Помозите му!





Скуп књига
Скуп оловака
Скуп лопти



Прекинула се огрлица. Нацртај на кончићу перлице које недостају.



Нацртај оно што недостаје и обој.



ИСХОДИ	Више вежбај, не забушавај!	На правом си путу! Још вежбај!	Браво! Сад се одмарај!
Разумеш речи: <u>скуп</u> и <u>елемент скупа</u>			
Групишеш елементе скупа на основу неког заједничког својства			
Уочаваш величину скупа			

